

Jouer les 3 notes ensemble ou, une après l'autre

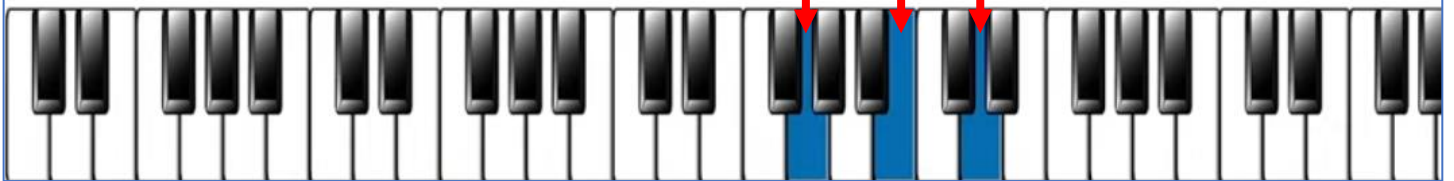
⇒ **Do Majeur**

Do Mi Sol



⇒ **Sol Majeur**

Sol Si Ré



⇒ **La mineur**

La Do Mi



⇒ **Fa Majeur**

Fa La Do



Note pour l'accompagnement de base de l'accord

Do ou une des 2 autres notes de l'accord \Rightarrow **Mi** ou **Sol**

Do

Do Majeur



Sol ou une des 2 autres notes de l'accord \Rightarrow **Si** ou **Ré**

Sol

Sol Majeur



La ou une des 2 autres notes de l'accord \Rightarrow **Do** ou **Mi**

La

La mineur



Fa ou une des 2 autres notes de l'accord \Rightarrow **La** ou **Do**

Fa

Fa Majeur

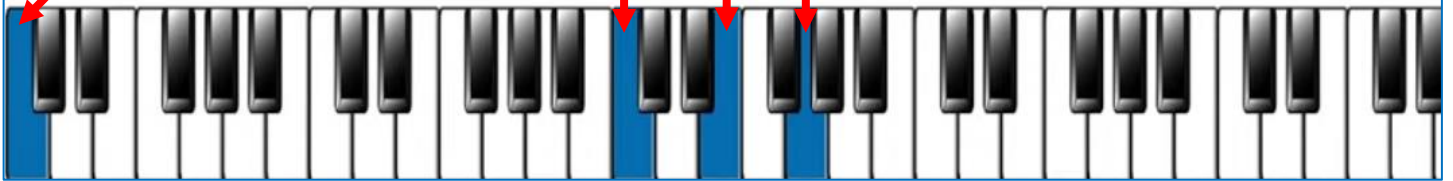


À faire en alternant la main gauche avec la main droite (accompagnement ⇒ accord)

⇒ Pour l'accord, vous pouvez jouer les 3 notes ensemble (DoMiSol), ou, une après l'autre (Do – Mi – Sol) ←

Do ⇒ **Do Majeur**

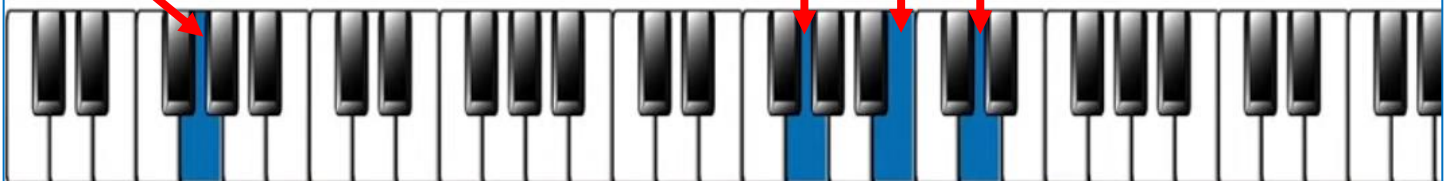
Do Mi Sol



⇒ Pour l'accord, vous pouvez jouer les 3 notes ensemble (SolSiRé), ou, une après l'autre (Sol – Si – Ré) ←

Sol ⇒ **Sol Majeur**

Sol Si Ré



⇒ Pour l'accord, vous pouvez jouer les 3 notes ensemble (LaDoMi), ou, une après l'autre (La – Do – Mi) ←

La ⇒ **La mineur**

La Do Mi



⇒ Pour l'accord, vous pouvez jouer les 3 notes ensemble (FaLaDo), ou, une après l'autre (Fa – La – Do) ←

Fa ⇒ **Fa Majeur**

Fa La Do

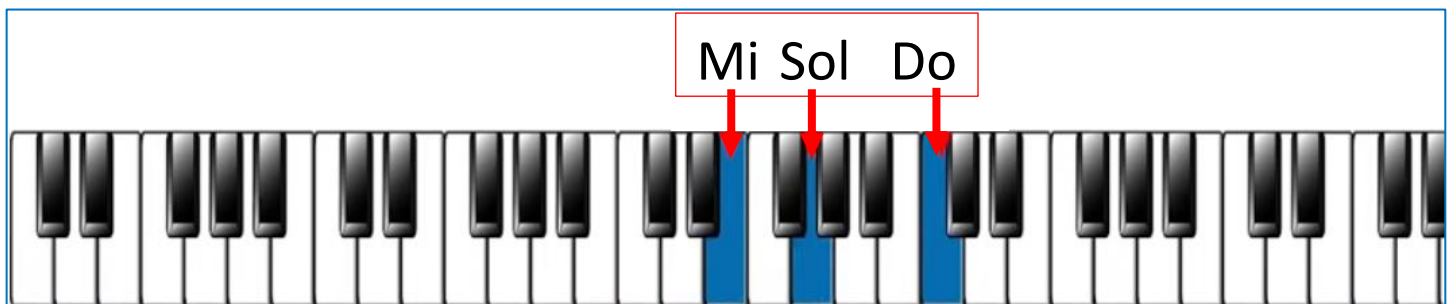


Inversion des accords ⇒ Do Majeur

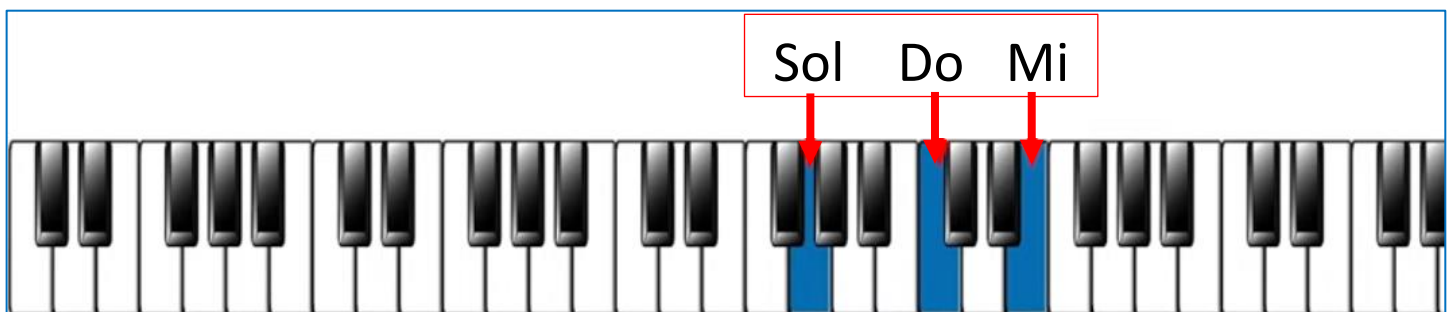
⇒ Do Majeur 1




⇒ Do Majeur 2



⇒ Do Majeur 3

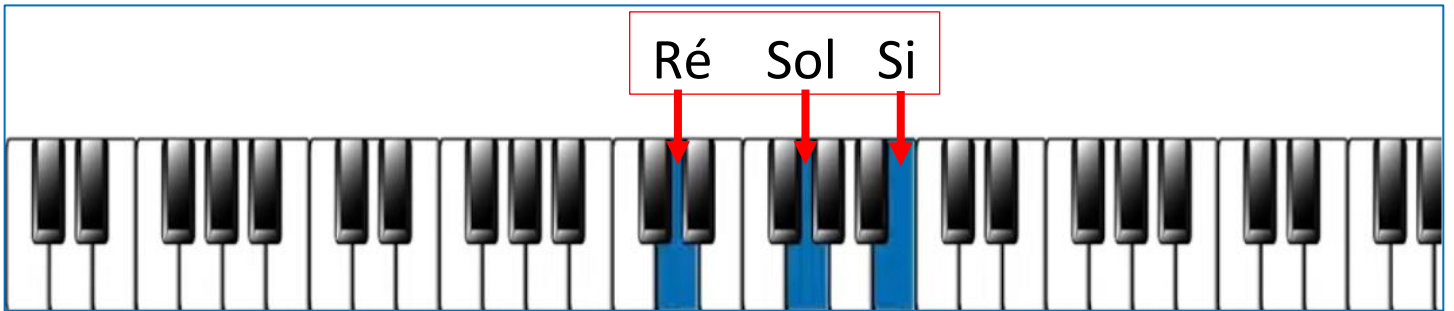


⇒ Do Majeur 4

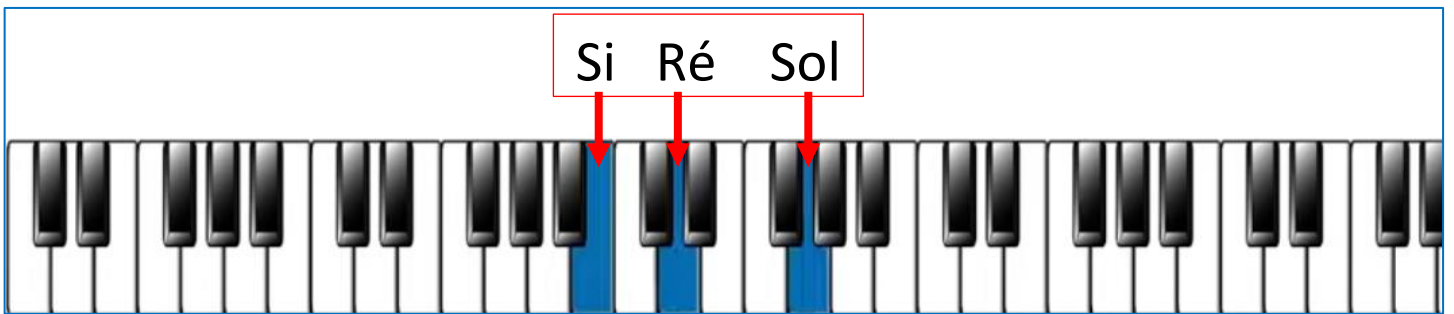


Inversion des accords ⇒ Sol Majeur

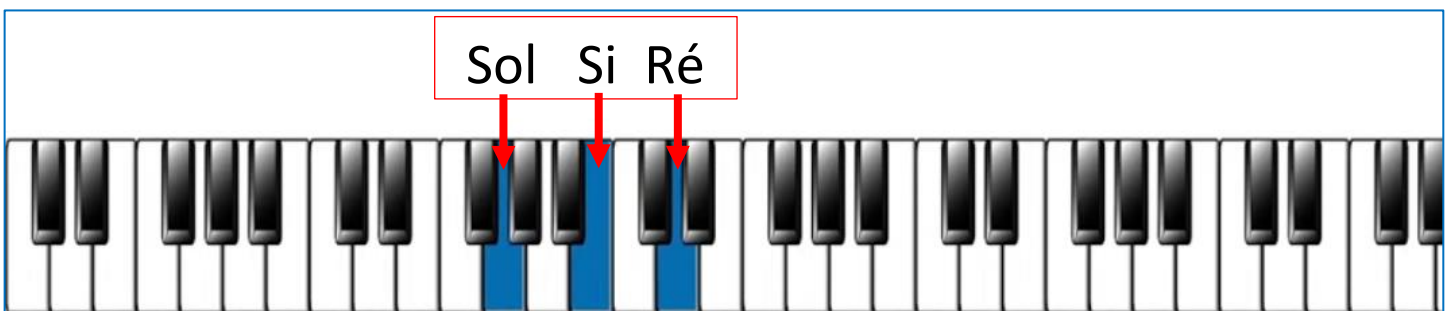
⇒ Sol Majeur 1



⇒ Sol Majeur 2

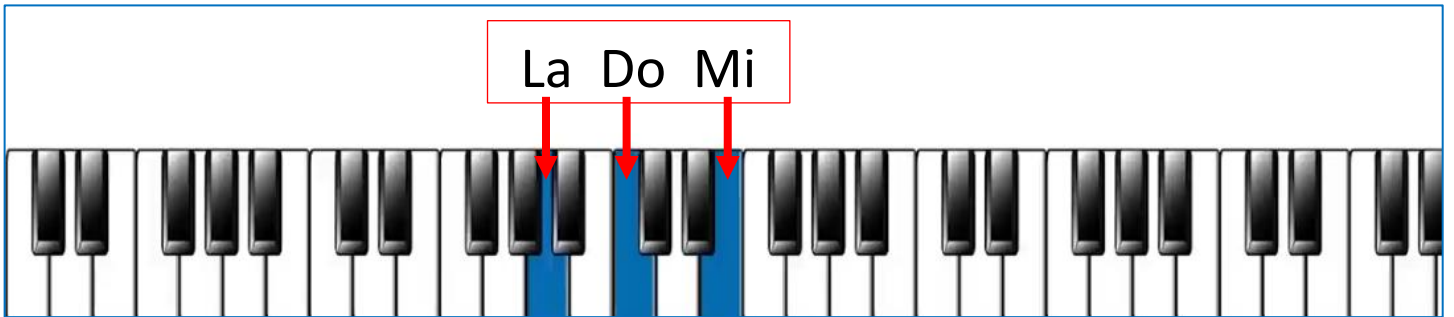


⇒ Sol Majeur 3



Inversion des accords ⇒ La mineur

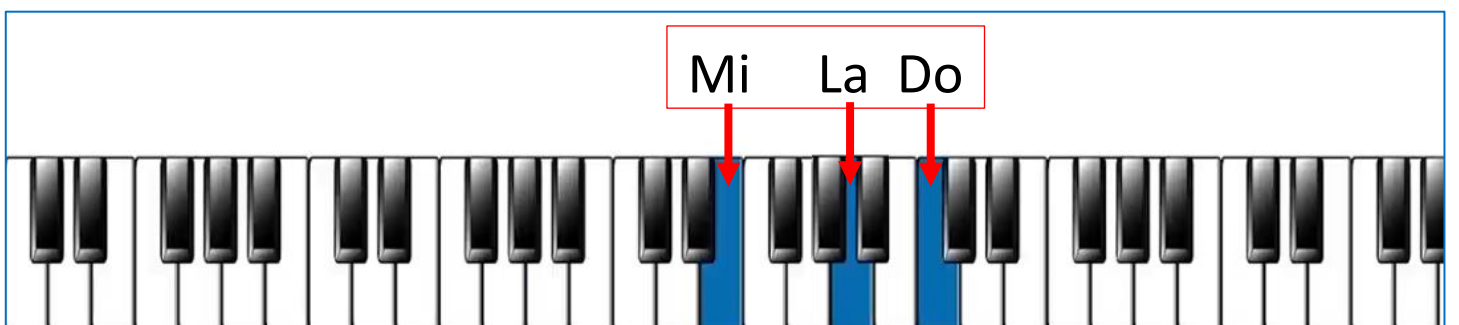
⇒ La mineur 1



⇒ La mineur 2

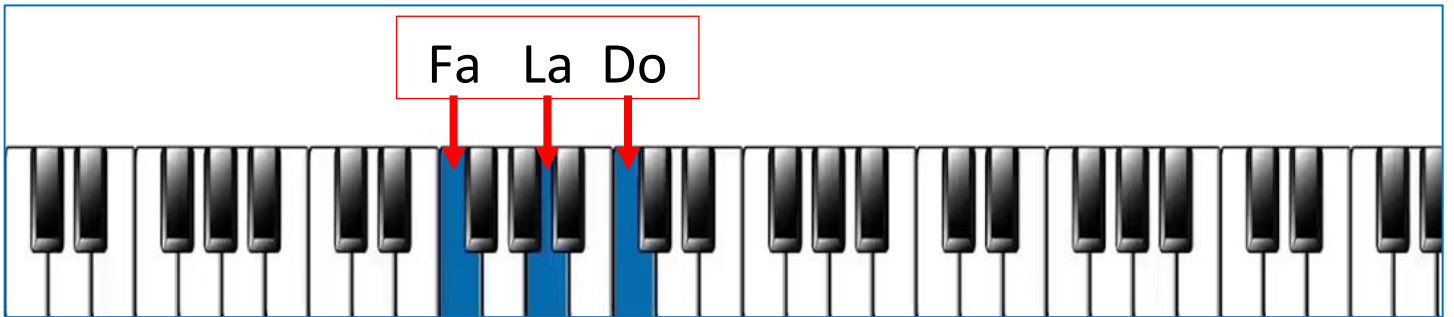


⇒ La mineur 3

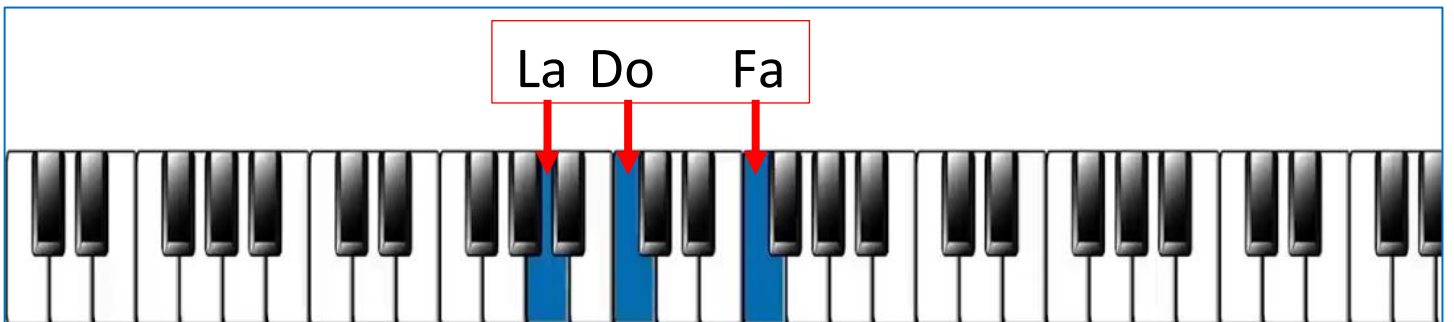


Inversion des accords ⇒ Fa Majeur

⇒ Fa Majeur 1



⇒ Fa Majeur 2



⇒ Fa Majeur 3

